

PACKAGE CONTENTS

The DreamLED Curved Desk Light packaging includes:

- * Curved Desk Light
- * Micro USB charging cable (128 cm)
- * Manual

GB

FEATURES

- | | |
|--|--|
| <ul style="list-style-type: none">• Type of LED: 3014 HP• Desk lamp LED: 28 pcs HP SMD• Max. wattage: 6W (depends on mode)• Color temperature: 3100~5400K• Lifetime: > 35000 hours• Lumen: max. 500 Lm• Color rendering index: > 80 Ra | <ul style="list-style-type: none">• Power input: DC 5V/1A=1000mA• Battery: Li-Polymer 2600 mAh• Instant start• Operating temp.: -10 ~ +40 degrees• Material: aluminum alloy + silicone• Color: silver & white• Weight: 400 Grams• Size: 56,2 x 6,5 x 2,1 cm |
|--|--|

USB POWER PORT FOR CHARGING

See illustration 1

Connect one end of the USB charging cable to the lamp's power port. Plug the other side of the cable into your computer's USB port, a USB adapter (f.e. smartphone), portable power charger, etc.

Note:

- Charging time when using USB cable + PC/laptop is up to 7 hours. Charging time using USB cable + USB travel charger 1A (not included) is 2~3 hours.
- When charging, the red LED indicator will light up. When the battery is fully charged the LED indicator will turn off.
- Max. operation time is 70 hours (depends on setting).

OPERATION

See illustration 2

1. **6-level brightness dimmer:** There are 6 levels of brightness within each lighting mode.
→ Slide finger from left to right to increase the brightness. Slide from right to left to decrease brightness.
2. **Lighting mode selection:** There are 3 available lighting modes.
→ Press to switch between the 3 modes:
 - A. **Reading & study mode (5400K):** Mid-range color temperature. Stimulates concentration & reduces eye strain. Ideal for office work, studying & reading.
 - B. **Relax mode (4200K):** Low-range color temperature. Promotes relaxation. Ideal for creative activities.
 - C. **Sleep mode (3100K):** Encourages a deep sleep with comfortable soft light. Ideal for bedtime preparations.
3. **Power ON/OFF:** Press once to turn the lamp ON/OFF.
4. **LED indicator:**
 - The blue LED indicator will turn ON to indicate that battery capacity is low (only 10-20 min. left). Charge the unit.
 - When charging, the red indicator will light up. When the battery is fully charged the LED indicator will turn off.

ERGONOMIC DESIGN

See illustration 3

The lamp is foldable and adjustable to create different light angles and positions.

Note:

- When adjusting the position of the angle, always hold the lamp base.
- Excessive adjustment may cause damage!

SAFETY INSTRUCTIONS

- Never open the Curved Desk Light.
- Never touch the plug contacts with sharp or metal objects.
- Make sure that cables cannot cause a trip hazard.
- Use only the original micro USB power supply cable and original accessories.
- Never place the device in the vicinity of heat sources.
- Never place the unit on surfaces that are heat sensitive.
- Protect the device from special liquids and vapors.
- Unplug the unit at the main power socket before cleaning. Do not use any solvent based cleaning agents, only a soft, dry anti-static cloth.
- Do not attempt repairs yourself.
- If the unit is not properly installed or operated DreamLED® cannot accept liability.

SUPPORT

For more information, technical questions and return requests concerning this product, you should contact: support@dream-led.eu.

GUARANTEE

Copyright © DreamLED®. DreamLED® is a registered trademark of TE-Group NV. The DreamLED® brand stands for superior product quality and outstanding customer service. That is why DreamLED® warrants this product against all defects in material and workmanship for a period of two (2) years from the date of original purchase of the product. The terms of this guarantee and the extent of responsibility of DreamLED under this warranty can be downloaded from the website: www.dream-led.eu.

ILLUSTRATIONS

ILLUSTRATION I



ILLUSTRATION II


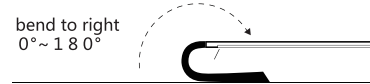


ILLUSTRATION III

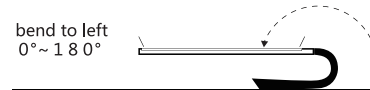


OK

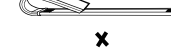
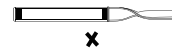
bend to right
0° ~ 180°



bend to left
0° ~ 180°



NOT OK



DECLARATION OF CONFORMITY

Hereby,

Company:	TE-GROUP nv
Address:	Kapelsestraat,61 2950 Kapellen - BELGIUM

declare, that the following equipment:

Product Name:	DreamLED Curved Desk Light
Product Type:	Dimmable Curved Desk LED Lamp

The above mentioned product complies with the essential requirements, which are specified in the directive 2014/30/EU on the approximation of the laws on the Member States relating to electromagnetic compatibility.

This product has been tested against following standards and specifications, applying versions valid on December 2015:

EN55015:2013
EN61547:2009
EN61000-3-2:2014
EN61000-3-3:2013

Joseph Van Oosterum, CEO TE-Group NV



----- Manual/DreamLED Curved Desk Light /12-15/V01 -----
Copyright © DreamLED®

dream LED®



User's Manual

GB

NL

FR

D

CURVED DESK LED LAMP

INHOUD VERPAKKING

De verpakking van de DreamLED Curved Desk Light bevat:

- * DreamLED Curved Desk Light
- * Micro USB laadkabel (128 cm)
- * Handleiding

NL

SPECIFICATIES

<ul style="list-style-type: none">• Type LED: 3014 HP LED• Aantal LED's: 28x HP SMD LED• Max. wattage: 6W (afhankelijk van modus)• Kleurtemperatuur: 3100 ~ 5400K• Levensduur: > 35.000 uren• Lumen: max. 500 lm• Kleurweergave-index: > 80 Ra	<ul style="list-style-type: none">• Input: DC5V/1A=1000mA• Batterij: Li-polymeer 2600 mAh• Start onmiddellijk• Gebruikstemperatuur: -10 ~ 40 °C• Materiaal: Aluminiumlegering + silicone• Kleur: Wit & zilver• Gewicht: 400g• Afmetingen: 56,2 x 6,5 x 2,1 cm
--	--

USB LAADPOORT VOOR OPLADEN

Zie illustratie 1

Sluit het ene uiteinde van de USB-oplaadkabel aan op de lamp. Steek de andere kant van de kabel in de USB-poort van uw computer, een USB-reislader (bv smartphone), draagbare power charger, etc.

Opmerking:

- Bij gebruik van de USB-kabel + PC / laptop duurt het opladen ongeveer 7 uren. Opladetid via USB-kabel + USB reislader 1A (niet meegeleverd) is 2 ~ 3 uren.
- Tijdens het opladen, zal de rode LED indicator oplichten. Wanneer de batterij volledig is opgeladen, gaat de LED-indicator uit.
- Max. gebruikstijd is 70 uren (afhankelijk van instellingen).

WERKING

Zie illustratie 2

1. **Dimmer helderheid:** Er zijn 6 niveaus van helderheid binnen elke verlichtingsmodus.
→ Beweeg uw vinger van links naar rechts om de helderheid te verhogen. Beweeg van rechts naar links om deze te verlagen.
2. **Selectie verlichtingsmodus:** Er zijn 3 verlichtingsmodi beschikbaar.
→ Druk op de toets om de juiste modus te selecteren:
 - A. **Lees- & studiemodus (5400K):** Gemiddelde kleurtemperatuur. Stimuleert de concentratie en vermindert vermoeidheid van de ogen. Ideaal voor kantoorwerk, studeren en lezen.
 - B. **Relaxmodus (4200K):** Lage kleurtemperatuur. Bevordert ontspanning. Ideaal voor creatieve activiteiten.
 - C. **Slaapmodus (3100K):** Bevordert een diepe slaap met comfortabel zacht licht. Ideaal voor voorbereidingen voor het slapengaan.
3. **Aan/Uit toets:** Druk eenmaal om de lamp Aan / Uit te schakelen.
4. **LED indicatielampje:**
→ Het blauwe indicatielampje gaat aan om aan te geven dat de batterijcapaciteit laag is (nog maar 10-20 min. resterend). Laad het toestel op.
→ Het rode indicatielampje brandt tijdens het opladen en gaat uit als de batterij volledig opgeladen is.

ERGONOMISCH DESIGN

Zie illustratie 3

De lamp is inklapbaar en verstelbaar en om andere lichthoeken en posities te creëren.

Opmerking:

- Houd steeds de lampvoet vast bij het aanpassen van de positie van de lamp.
- Overmatige aanpassing van de positie van de lamp kan schade veroorzaken.

VEILIGHEIDSLINSTRUCTIES

- Open nooit de Curved Desk Light.
- Raak nooit de stekkercontacten met scherpe en metalen voorwerpen aan.
- Zorg ervoor dat kabels dusdanig gelegd worden dat niemand erover kan struikelen of erop kan trappen.
- Gebruik enkel origineel toebehoren.
- Zet het apparaat nooit in de nabijheid van warmtebronnen.
- Zet het apparaat nooit op oppervlakken die gevoelig voor warmte zijn.
- Bescherm het apparaat tegen speciale vloeistoffen en wasems.
- Gebruik voor het reinigen geen schoonmaakmiddelen met oplosmiddel, maar uitsluitend een zachte, droge en antistatische doek. Trek vóór elke reiniging van het apparaat de stekker uit het stopcontact.
- Een reparatie mag enkel door geschoold, geautoriseerd personeel uitgevoerd worden.
- Bij ongeoorloofd gebruik aanvaardt DreamLED® geen enkele aansprakelijkheid.

KLANTENONDERSTEUNING

Voor meer informatie, technische vragen of retouraanvragen met betrekking tot dit product dient u rechtstreeks contact op te nemen met support@dream-led.eu support@dream-led.eu.

GARANTIE

Copyright © DreamLED®. DreamLED® is een gedeponeerd handelsmerk van TE-Group NV. Het merk DreamLED® staat voor producten van superieure kwaliteit en een uitstekende klantenservice. Daarom garandeert DreamLED® dat dit product vrij is van materiaal- en fabricagefouten gedurende een periode van twee (2) jaar na de oorspronkelijke aankoopdatum van het product. De voorwaarden van deze garantie en de omvang van de verantwoordelijkheid van DreamLED® onder deze garantie kunt u downloaden vanaf de website: www.dream-led.eu.

CONTENU DE L'EMBALLAGE

L'emballage du DreamLED Curved Desk Light comprend:

- * DreamLED Curved Desk Light
- * Câble de chargement micro USB (128 cm)
- * Mode d'emploi

FR

SPÉCIFICATIONS

<ul style="list-style-type: none">• Type de LED: 3014 HP• Nombre de LED's: 28 x HP SMD• Max. puissance: 6W (dépend du mode)• Température de couleur: 3100~5400K• Durée de vie: > 35000 heures• Lumen: max. 500 Lm• Indice de rendu des couleurs: > 80 Ra• Puissance d'entrée: 5V DC/1A=1000 mA	<ul style="list-style-type: none">• Batterie Li-Polymère 2600 mAh• Démarrage instantané• Température de fonctionnement: -10 ~ 40 °C• Matériel: alliage d'aluminium + silicones• Couleur: Blanc & Argent• Poids: 400 grammes• Dimensions : 56,2 x 6,5 x 2,1 cm
---	---

PORT USB POUR LE CHARGEMENT

Voir illustration 1

Branchez une extrémité du câble de chargement USB au port d'alimentation de la lampe. Branchez l'autre extrémité du câble dans le port USB de votre ordinateur, adaptateur USB (smartphone), chargeur de puissance portable, etc.

Remarque:

- Le temps de chargement lorsque vous utilisez un câble USB et PC / laptop est d'environ 7 heures. Le temps de chargement en utilisant le câble USB + un chargeur mural USB 1A (non inclus) est de 2 ~ 3 heures.
- Lors du chargement, le témoin lumineux LED rouge s'allume. Lorsque la batterie est complètement chargée, le témoin lumineux s'éteint.
- Temps de fonctionnement max. est de 70 heures (dépend des réglages).

OPÉRATION

Voir illustration 2

1. **Contrôle de luminosité:** Il y a 6 niveaux de luminosité pour chaque mode d'éclairage.
→ Faites glisser votre doigt de gauche à droite pour augmenter la luminosité. Faites glisser de droite à gauche pour diminuer la luminosité.
2. **Sélection du mode d'éclairage:** Il y a 3 modes d'éclairage disponibles.
→ Appuyez sur la touche pour sélectionner le mode souhaité:
 - A. **Mode de lecture / d'étude (5400K):** Température de couleur moyenne. Stimule la concentration et réduit la fatigue des yeux. Idéal pour le travail de bureau, l'étude et la lecture.
 - B. **Mode de détente (4200K):** Température de couleur basse. Favorise la relaxation. Idéal pour les activités créatives.
 - C. **Mode de nuit (3100K):** Encourage un sommeil profond avec une lumière douce et confortable. Idéal pour les préparations du coucher.
3. **Touche Marche/Arrêt:** Appuyez une fois pour allumer/éteindre la lampe.
4. **Témoin lumineux LED:**
→ Le témoin lumineux bleu s'allume pour indiquer que la capacité de la batterie est faible (seulement 10-20 min. restantes). Chargez l'unité.
→ Lors de la charge, le témoin lumineux rouge est allumé. Lorsque la batterie est complètement chargée, le témoin lumineux s'éteint.

DESIGN ERGONOMIQUE

Voir illustration 3

La lampe est pliable et réglable pour créer différents angles et positions d'éclairage.

Remarque:

- Lors du réglage de la position de la lampe, tenez toujours le corps de la lampe.
- Réglage excessif peut causer des dommages.

NOTICES DE SECURITE

- N'ouvrez jamais la lampe.
- Ne touchez jamais les contacts de la fiche de courant avec des objets et outils métalliques.
- N'utilisez que des accessoires originaux.
- Ne posez jamais cet appareil sur des surfaces chaudes.
- Protégez votre appareil des liquides spéciales et des vapeurs.
- Ne faites jamais fonctionner votre appareil près de matières explosives ou inflammables.
- Pour chaque entretien priez de bien vouloir retirer la prise de courant de l'appareil de la prise électrique. N'utilisez aucunes solutions de nettoyage à base d'alcool mais seulement un chiffon humide et mou, antistatique.
- Toute réparation doit être effectuée que par une personne qualifiée.
- Si l'appareil n'est pas correctement installé ou utilisé, DreamLED® n'accepte aucune responsabilité.

SUPPORT DE CLIENTS

Pour plus d'informations, des questions techniques ou des demandes de retour concernant ce produit, il faut contacter support@dream-led.eu.

GARANTIE

Copyright © DreamLED®. DreamLED® est une marque déposée de TE-Group NV. La marque de DreamLED® est synonyme de produits de qualité supérieure et d'un service après-vente excellent. C'est la raison pour laquelle DreamLED® garantit ce produit contre tout défaut de matériel ou de fabrication pour une période de deux (2) ans à compter de la date d'achat initiale. Pour connaître les conditions générales de cette garantie et l'étendue des responsabilités de DreamLED® au titre de cette garantie, consultez notre site web www.dream-led.eu.

PACKUNGSINHALT

Die DreamLED Curved Desk Light Verpackung enthält:

- * DreamLED Curved Desk Light
- * Micro-USB-Ladekabel (128 cm)
- * Betriebsanleitung

D

SPEZIFIKATIONEN

<ul style="list-style-type: none">• LED-Typ: 3014 HP• LED Anzahl: 28 x HP SMD• Max. Leistung: 6W (abhängig von Modus)• Farbtemperatur: 3100~5400K• Lebensdauer: > 35000 Stunden• Lumen: max. 500 Lm• Farbwiedergabeindex: > 80 Ra• Leistungsaufnahme: DC 5V / 1A = 1000mA	<ul style="list-style-type: none">• Batterietyp: Li-Polymer 2600 mAh• Sofortstart• Betriebstemperatur: -10 ~ +40 °C• Material: Aluminium-Legierung + Silikone• Farbe: Silber + weiß• Gewicht: 400 Gramm• Größe: 56,2 x 6,5 x 2,1 cm
--	---

USB-STROMANSCHLUSS

Siehe Abbildung 1

Schließen Sie das eine Ende des USB-Ladekabel am Netzanschluss der Lampe an. Stecken Sie das andere Ende des Kabels in den USB-Port Ihres Computers, ein USB-Adapter (zB Smartphone), ein tragbare Stromladegerät, usw.

Hinweis:

- Ladezeit bei Verwendung von USB-Kabel + PC / Laptop ist bis zu 7 Stunden. Ladezeit mit USB-Kabel + USB Reiseladegerät 1A (nicht im Lieferumfang enthalten) ist 2 ~ 3 Stunden.
- Während des Ladevorgangs leuchtet die rote LED-Anzeige auf. Wenn der Akku vollständig aufgeladen ist, erlischt die LED-Anzeige.
- Max. Betriebszeit ist 70 Stunden (abhängig von Einstellungen).

BETRIEB

Siehe Abbildung 2

1. **6-stufige Helligkeitsdimmer:** Es gibt 6 Helligkeitsstufen innerhalb jeder Beleuchtungsmodus.
→ Schieben Sie den Finger von links nach rechts, um die Helligkeit zu erhöhen. Schieben von rechts nach links, um die Helligkeit zu verringern.
2. **Auswahl Beleuchtungsmodus:** Es gibt 3 verfügbare Leuchtvarianten.
→ Drücken Sie, um zwischen den 3 Modi umzuschalten:
 - A. **Lesen-/Studien-Modus (5400K):** Mittleres Niveau Farbtemperatur. Fördert die Konzentration und reduziert die Belastung der Augen. Ideal für Büroarbeit, Studieren und Lesen.
 - B. **Entspannungsmodus (4200K):** Niedrige Farbtemperatur. Fördert die Entspannung. Ideal für kreative Aktivitäten.
 - C. **Schlafmodus (3100K):** Fördert einen tiefen Schlaf mit angenehm weichem Licht. Ideal für Gute-Nacht-Zubereitungen.
3. **Ein / Aus Taste:** Drücken Sie einmal, um die Lampe ein- / auszuschalten.
4. **LED-Anzeige:**
→ Die blaue LED-Anzeige wird aktiviert wenn die Batteriekapazität gering ist (nur 10-20 min.). Laden Sie das Gerät.
→ Bei der Aufladung, leuchtet die rote Anzeige auf. Wenn der Akku vollständig aufgeladen ist, erlischt die LED-Anzeige.

ERGONOMISCH DESIGN

Siehe Abbildung 3

Die Lampe ist klappbar und verstellbar, um verschiedene Leuchtwinkel und Positionen zu erstellen.

Hinweis:

- Bei der Einstellung der Position, immer halten Sie die Lampensockel.
- Übermäßige Einstellung der Position kann zu Schäden führen.

SICHERHEITSHINWEISE

- Die LED-Lampe niemals öffnen.
- Berühren Sie niemals die Steckerkontakte mit spitzen und metallischen Gegenständen.
- Stellen Sie sicher, dass Leitungen stolper- und trittsicher verlegt werden.
- Verwenden Sie nur das originale Micro-USB-Ladekabel und originale Zubehör.
- Stellen Sie das Gerät niemals in die Nähe von Wärmequellen auf.
- Stellen Sie das Gerät niemals auf Oberflächen, die wärmeempfindlich sind.
- Schützen Sie das Gerät vor Staub, Flüssigkeiten und Dämpfen.
- Ziehen Sie vor jeder Reinigung des Gerätes den Netzstecker aus der Steckdose. Verwenden Sie zur Reinigung keine lösungsmittelhaltigen Putzmittel, sondern lediglich ein weiches, trockenes Antistatikttuch.
- Eine Reparatur darf nur durch geschultes, autorisiertes Personal durchgeführt werden.
- Bei nicht bestimmungsgemäßem Gebrauch ist eine Haftung durch DreamLED® ausgeschlossen.

KUNDENDIENST

Für weitere Informationen, technische Fragen oder Rücksendungen zu diesem Produkt wenden Sie sich bitte an: support@dream-led.eu.

GARANTIE

Copyright © DreamLED®. DreamLED® ist ein eingetragenes Markenzeichen der TE-Group NV. Die DreamLED®-Marke steht für überragende Qualität und hervorragenden Kundenservice. Aus diesem Grund gibt DreamLED® auf dieses Produkt eine Garantie von zwei (2) Jahren auf alle Material- und Verarbeitungsfehler ab Originalkaufdatum des Produktes. Die Bedingungen dieser Garantie und der Verantwortungsumfang von DreamLED® in dieser Garantie können Sie finden auf www.dream-led.eu.